



Geometrische Flächenformen – Übungen

❶ Weißt du es noch aus der 1. Klasse? Es gibt verschiedene Vierecke:



Mit der Ecke eines Blockblattes kannst du die vier rechten Ecken überprüfen.




Alle vier Seiten sind gleich lang.



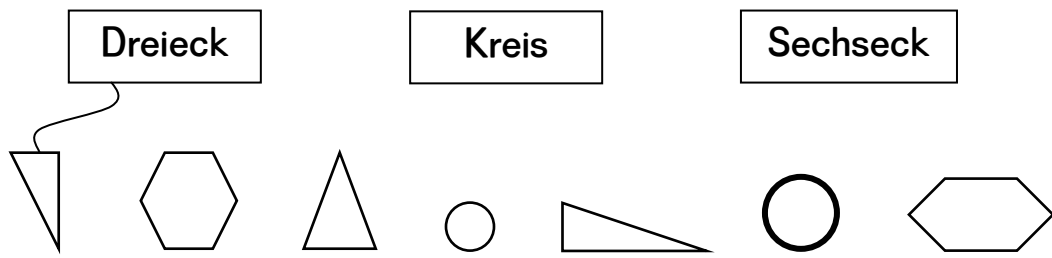
Hier gibt es keine vier rechten Ecken.

Male aus: Alle Rechtecke rot! Alle Quadrate blau! Andere Vierecke grün!




Zähle: Es sind Rechtecke, Quadrate und andere Vierecke.







2 a) Kennst du auch diese Formen? Verbinde richtig!



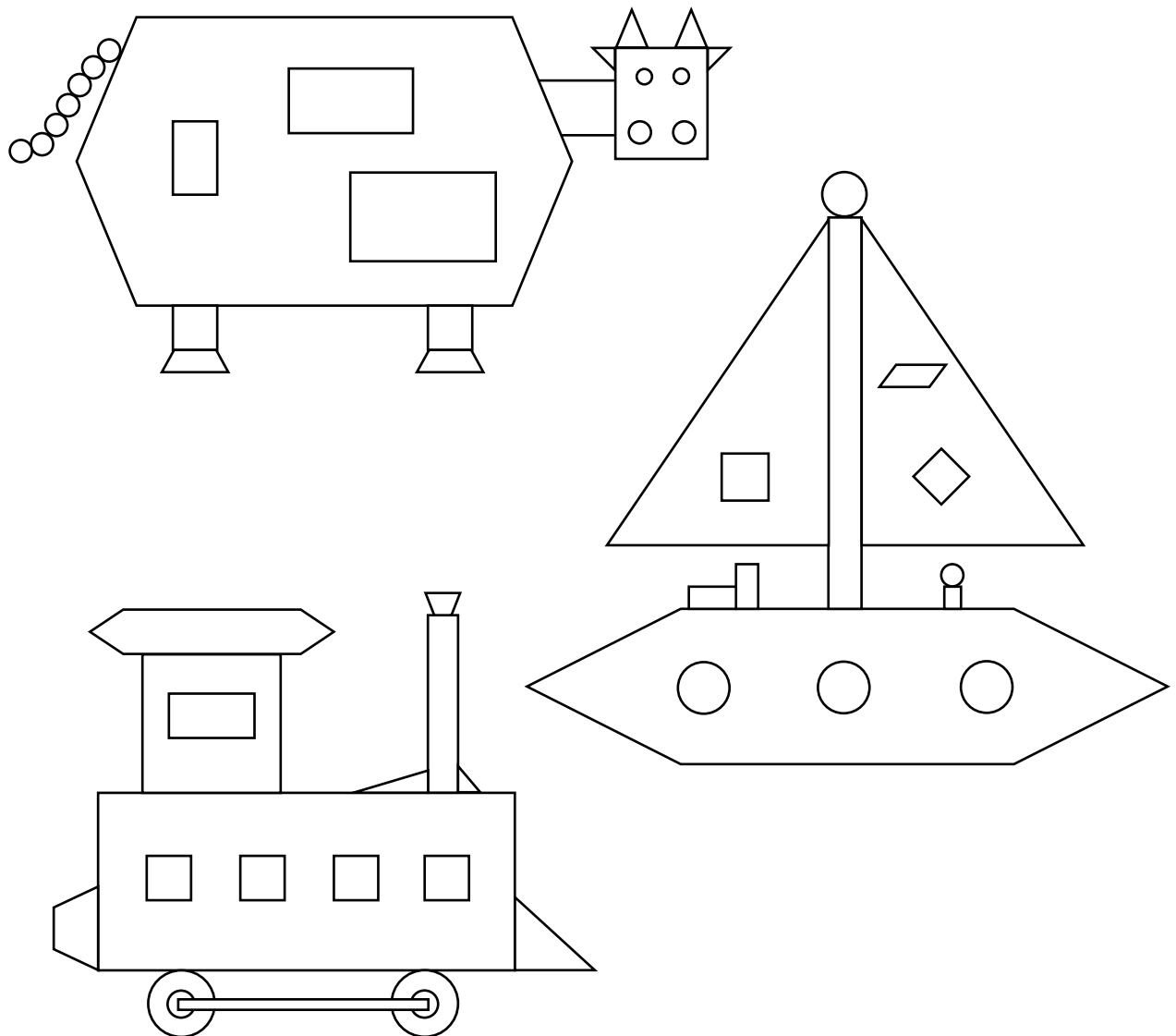
b) Male wieder aus: Rechtecke rot! Dreiecke gelb!
Quadrate blau! Kreise braun!
andere Vierecke grün! Sechsecke orange!









Es sind Rechtecke, Quadrate, andere Vierecke, Dreiecke,
 Kreise und Sechsecke.

③ Wie viele , , , ,  und  entdeckst du bei jeder Figur? Schreibe die Lösungen in die Tabelle!

Tipp: Male die Formen erst aus! Trage dann die Lösung ein!



						
Kuh	2					
Boot						
Lok						

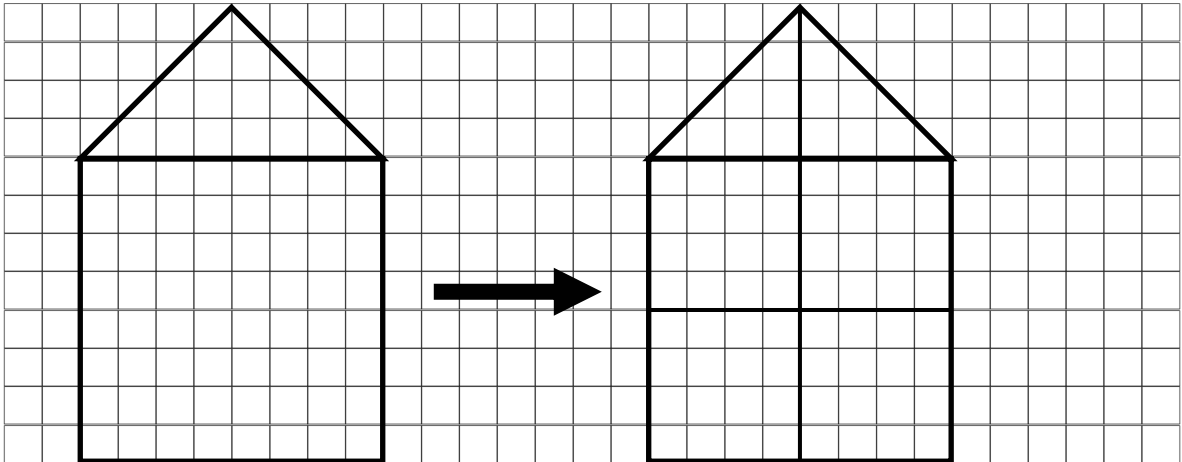
* andere Vierecke

④ Mit Linien kannst du Formen in eine Figur zeichnen.

Betrachte das Beispiel und zeichne dann selbst!

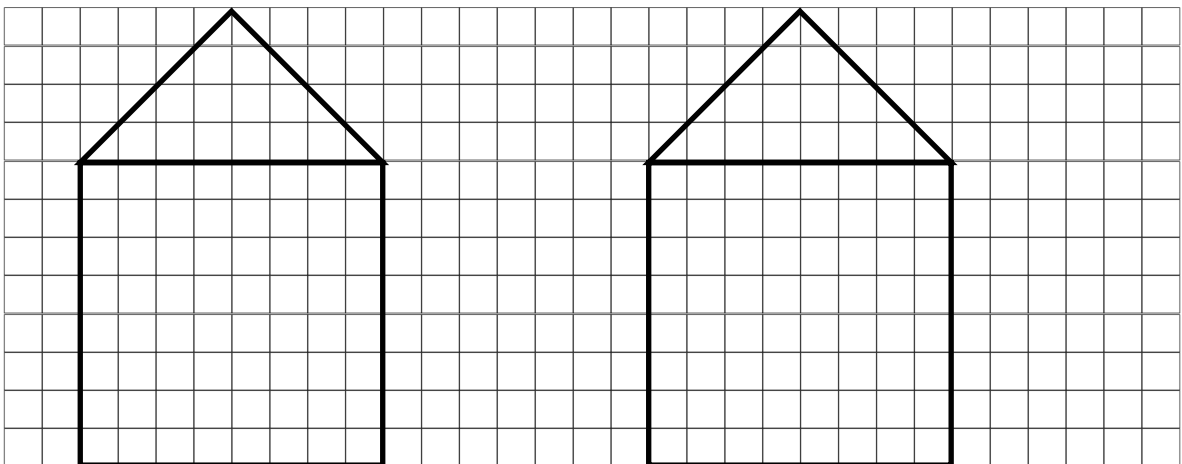
Tipp: Zähle bei den Quadraten die Kästchen!

4 Quadrate, 2 Dreiecke

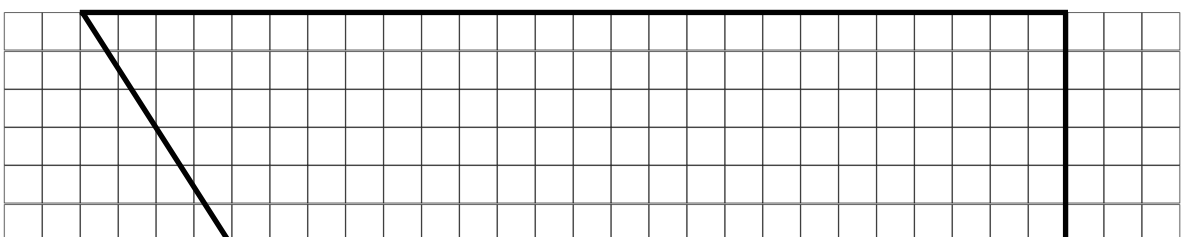


3 Rechtecke, 3 Dreiecke

2 Quadrate, 2 Rechtecke, 4 Dreiecke



3 Dreiecke, 2 Quadrate, 2 Rechtecke



5 Formenrätsel

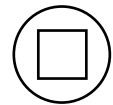
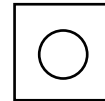
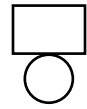
a) Verbinde den Text mit dem passenden Bild!

Ein Kreis liegt in einem Quadrat.

Über einem Rechteck befindet sich ein Kreis.

In einem Kreis ist ein Quadrat.

Den Kreis siehst du unter einem Rechteck.



Eine weitere Übung, alle Lösungen sowie eine Probearbeit finden Sie in den originalen Dateien auf der CD.